

Actions de bon usage des antibiotiques aux HUS

Des choix basés sur des principes cliniques simples


Réunion des référents en ATB
du Grand Est

ANTIBIOEST – 19 juin 2018



Dr N. LEFEBVRE
PH référent en antibiothérapie – HUS
Service des Maladies Infectieuses et Tropicales
E-mail: nicolas.lefebvre@chru-strasbourg.fr

Rôle(s) des Référents Antibiotiques



Un référent ?

Rôle(s) des Référents Antibiotiques

➤ « **Vitrine** » administrative !

- LE référent ATB, rôle de coordination
- « ...il faut faire comme pour le bon usage des ATB... »
- Clinicien... présentation de « l'épidémiologie clinique » ?



Rôle(s) des Référents Antibiotiques

➤ « **Vitrine** » administrative !

➤ **Suivi des indicateurs**

- ConsoRes
- ICATB – 2, autres (certification)
- **Audits « cliniques » séniorisés**



Actions de bon usage aux HUS

Rôle(s) des Référents Antibiotiques

- « Vitrine » administrative !
- Suivi des indicateurs
- Informations, formations
 - Principes simples...

Actions de bon usage aux HUS

Rôle(s) des Référents Antibiotiques

- « Vitrine » administrative !
- Suivi des indicateurs
- Informations, formations
- Conseil diagnostic et thérapeutique
 - La clinique...
malheureusement que la clinique...

Actions de bon usage aux HUS

Au quotidien

Prescription d'une antibiothérapie

- Quel terrain, sur matériel ?
- Le diagnostic est-il précis? (quel organe ?)
- Quelles complications, collections... ?
- Diffusion ATB? ostéite, arthrite, endocardite, méningite ... ?

Actions de bon usage aux HUS

Purpura fulminans

Rougeole

Actions de bon usage aux HUS

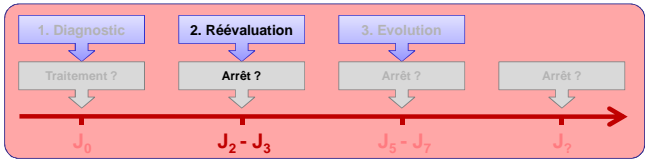


Ostéo-arthrite fistulisée

Actions de bon usage aux HUS

Au quotidien
Prescription d'une antibiothérapie

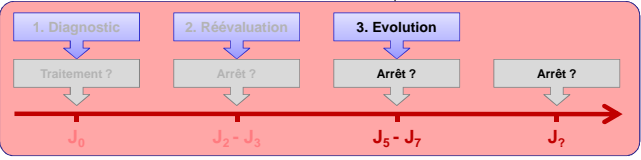
- Quelle **évolution clinique** ?
- L'infection est-elle **documentée** ? BMR?
- Traitement efficace **depuis J0**?



Actions de bon usage aux HUS

Au quotidien
Prescription d'une antibiothérapie

- Quelle **évolution clinique** ?
- **Fébrile à 48 heures, signes cliniques, complications** ?
- (Collections drainées ? Endocardite?)
- **Suivi clinique/biologique possible** ?



Actions de bon usage aux HUS

« Propositions pour des antibiothérapies plus courtes »
Recommandations SPILF, 2017

INFECTION DE LA PEAU ET DES TISSUS MOUS

Infection cutanée superficielle (quand un antibiotique est indiqué)	3 jours
Traitement "préemptif" en cas de morsure par un animal	5 jours
Dermo-hypodermite bactériennes, dont érysipèle, infections de plaies et abcès cutanés étendus (surface de la lésion > 75 cm ²)	7 jours

Wintenberger, Med Mal Infect; 2017, (47) 92-141

Actions de bon usage aux HUS

Rôle(s) des Référents Antibiotiques

- « Vitrine » administrative !
- Suivi des indicateurs
- Informations, formations
- Conseil diagnostic et thérapeutique
- **Hygiène !**

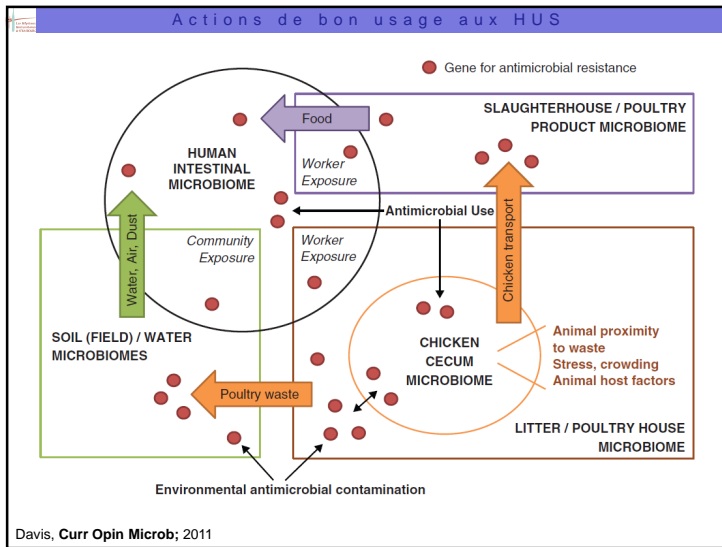
Actions de bon usage aux HUS

Commentaire 1

Médecine vétérinaire, environnement et résistances bactériennes





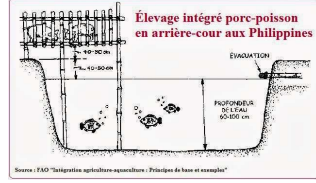
Davis, Curr Opin Microb; 2011



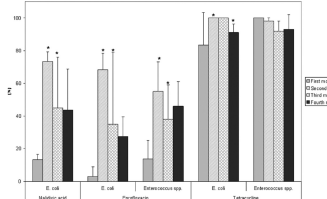
Actions de bon usage aux HUS

Commentaire 1

Médecine vétérinaire, environnement et résistances bactériennes

Élevage intégré porc-poisson en arrière-cour aux Philippines



Son Thi Thanh Dang, App Envi Microbiol; 2011

En conclusion

- « Vitrine » administrative !
- Suivi des indicateurs
- Informations, formations
- Conseil diagnostic et thérapeutique
- Hygiène !

